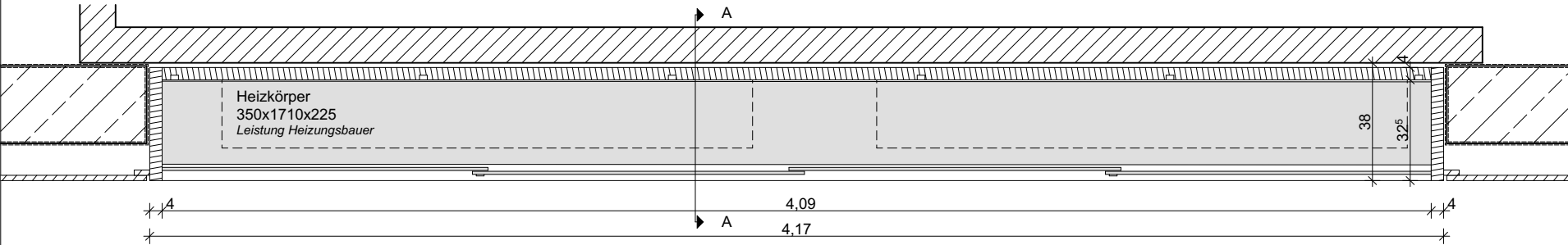
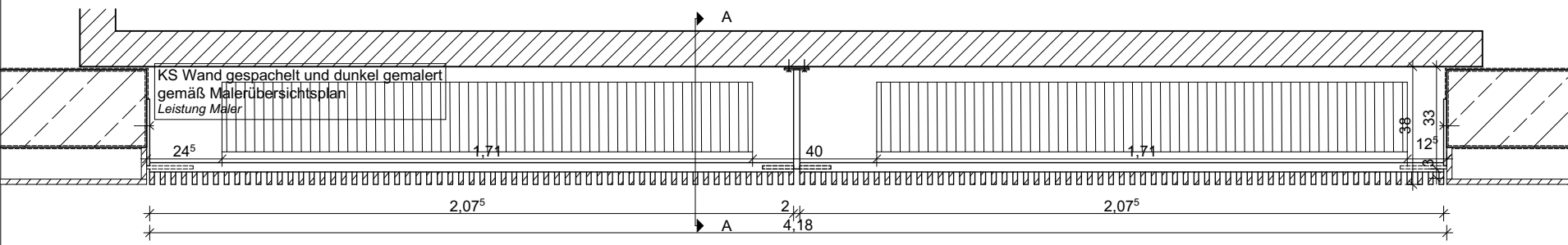


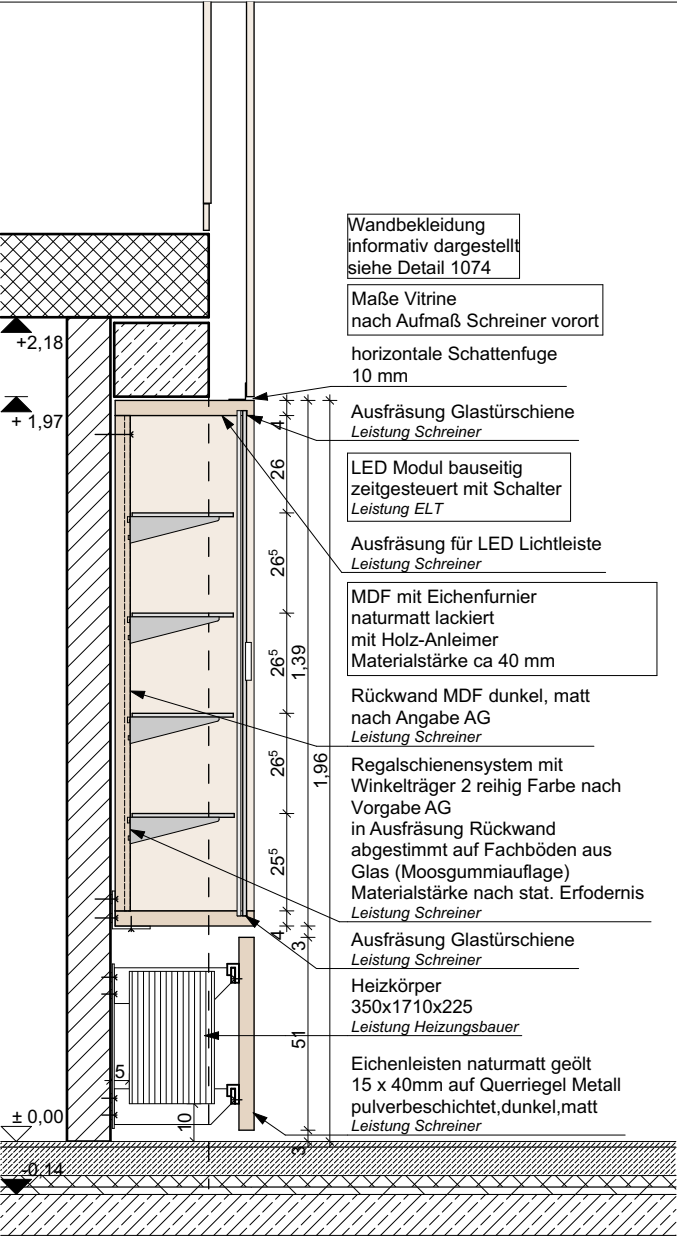
Ansicht Einbauvitrine



Grundriss Einbauvitrine



Grundriss Heizkörpernische



Schnitt Einbauvitrine

Alle Architektenpläne sind nur in Verbindung mit den Plänen der anderen Fachplaner gültig. Stand der Technik, DIN EU-Normen, sowie sonstige Richtlinien für Bauleistungen gelten uneingeschränkt und sind zu beachten. Holzschutz nach DIN 68800 ist zu beachten. Detailpläne sind nur im Zusammenhang mit der Ausführungsplanung M 1:50 gültig. Alle in der M 1:50 getroffenen Hinweise, Legenden und Festlegungen gelten uneingeschränkt auch für das jeweilige Detail. Angaben und Maße sind verantwortlich zu prüfen. Abweichungen, Fehler und dergleichen sind mit dem Verfasser vor Ausführung zu klären.	GS-WERK		INHALT, ÄNDERUNG, ERGÄNZUNG		PLAN NR.		
	Neubau einer 4-Zügigen Grundschule mit integrierter 2-Fach-Sporthalle München Werksviertel Haagerstraße 14 81671 München		Planerstellung		GSW_RUB_5_ARC_1002_EG_DM-V2		
	V2 22.04.20 TK		Rundrohrgitter vor Heizung wird zu Holzleisten				
LANDESHAUPTSTADT MÜNCHEN Referat für Bildung und Sport Bayerstraße 28 80335 München Baureferat - Hochbau H3 Friedenstr. 40 81660 München					PLANINHALT		
					Einbauvitrine EG · Übersichtsplan		
					LPH 5	M 1:20	22.04.2020